

# Projektowana charakterystyka energetyczna budynku

**Wraz z analizą możliwości racjonalnego wykorzystania  
wysokosprawnych alternatywnych systemów  
zaopatrzenia w energię.**

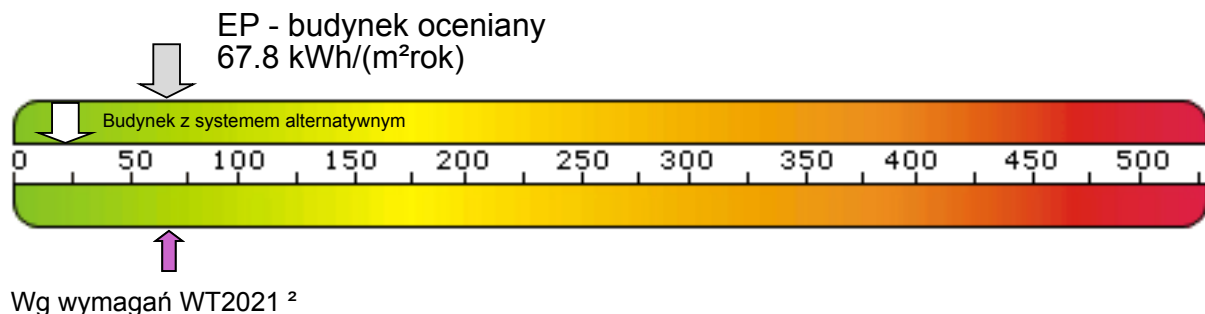
Budynek mieszkalny jednorodzinny  
Strzegomska 2-4, 53-611 Wrocław



# Projektowana charakterystyka energetyczna budynku.

Budynek oceniany:	
Rodzaj budynku:	
Inwestor:	
Adres budynku:	
Całość/Część budynku:	
Powierzchnia ogrzewana $A_r$ , m <sup>2</sup> :	
Kubatura budynku m <sup>3</sup> :	

## Obliczeniowe zapotrzebowanie na nieodnawialną energię pierwotną



### Zapotrzebowanie na energię pierwotną:

**Budynek oceniany:**

**EP**  
[kWh/m<sup>2</sup> rok]

System  
projektowany

**67,80**

System  
alternatywny

**23,01**

**Budynek wg wymagań WT2021:**

**EP**  
[kWh/m<sup>2</sup> rok]

**70,00**

**70,00**

Zapotrzebowanie na energię użytkową do ogrzewania i wentylacji:

EU<sub>CO+W</sub>  
[kWh/m<sup>2</sup> rok]

42,81

42,81

Zapotrzebowanie na energię użytkową do przygotowania ciepłej wody użytkowej:

EU<sub>CWU</sub>  
[kWh/m<sup>2</sup> rok]

24,09

24,09

Zapotrzebowanie na całkowitą energię użytkową:

EU  
[kWh/m<sup>2</sup> rok]

66,90

66,90

Zapotrzebowanie na energię końcową:

EK  
[kWh/m<sup>2</sup> rok]

93,03

115,05

Współczynnik strat mocy cieplnej przez przenikanie przez wszystkie przegrody zewnętrzne:

H<sub>tr</sub>  
[W/K]

83,01

83,01

Współczynnik strat mocy cieplnej na wentylacje:

H<sub>ve</sub>  
[W/K]

75,96

75,96

Roczne zapotrzebowanie na energię pierwotną przez system grzewczy i wentylacyjny:

Q<sub>P,H</sub>  
[kWh/rok]

6639,91

1495,26

Roczne zapotrzebowanie na energię pierwotną przez system do podgrzania ciepłej wody:

Q<sub>P,W</sub>  
[kWh/rok]

1383,21

1227,50



# Projektowana charakterystyka energetyczna budynku.

## Parametry przegród budowlanych

### Przegrody zewnętrzne

Lp.	Symbol przegrody	Opis ściany	Wsp. U [W/m <sup>2</sup> K]	ΔU [W/m <sup>2</sup> K]	Powierzchnia brutto/netto [m <sup>2</sup> ]
1	S1	Ściana zewnętrzna	0,170	0,000	206,83 / 177,07
2	P1	Podłoga na gruncie	0,268	0,000	125,04 / 125,04
3	D1	Dach skośny	0,150	0,000	20,22 / 20,22
4	P4	Strop nad poddaszem (w poziomie jętek)	0,136	0,000	85,83 / 85,83
5	P5	Strop nad podcieniem	0,189	0,000	5,88 / 5,88

### Stolarka otworowa

Lp.	Nazwa przegrody	Opis przegrody	Wsp. U [W/m <sup>2</sup> K]	Wsp. C	Wsp. g	Powierzchnia [m <sup>2</sup> ]
1	O1	Okno, drzwi balkonowe	0,900	0,79	0,70	26,40
2	Dz1	Drzwi zewnętrzne	1,300	0,71	0,75	3,36

## Spełnienie Warunków Technicznych dla przegród nieprzeźroczystych

### Strefa mieszkalna

Lp.	Symbol	Opis	U <sub>c</sub> [W/m <sup>2</sup> K]	U <sub>c,max</sub> [W/m <sup>2</sup> K]
1	S1	Ściana zewnętrzna	0.170	0.200
2	S1	Ściana zewnętrzna	0.170	0.200
3	S1	Ściana zewnętrzna	0.170	0.200
4	S1	Ściana zewnętrzna	0.170	0.200
5	P1	Podłoga na gruncie	0.177	0.300
6	D1	Dach skośny	0.150	0.150
7	D1	Dach skośny	0.150	0.150
8	P4	Strop nad poddaszem (w poziomie jętek)	0.136	0.150
9	P5	Strop nad podcieniem	0.189	0.250

## Spełnienie Warunków Technicznych dla okien i drzwi

### Strefa mieszkalna

Lp.	Symbol przegrody	Opis	U <sub>c</sub> [W/m <sup>2</sup> K]	U <sub>c,max</sub> [W/m <sup>2</sup> K]
1	O1	Okno, drzwi balkonowe	0.900	0.900
2	Dz1	Drzwi zewnętrzne	1.300	1.300
3	O1	Okno, drzwi balkonowe	0.900	0.900



# Projektowana charakterystyka energetyczna budynku.

## Ogrzewanie

	System projektowany	System alternatywny
Zapotrzebowanie na energię użytkową $Q_{H,nd}$	5065,84 [kWh/rok]	5065,84 [kWh/rok]
Zapotrzebowanie na energię końcową dla potrzeb grzewczych $Q_{K,H}$	6036,29 [kWh/rok]	7476,29 [kWh/rok]

### Dla budynku - instalacja 1

	System projektowany	System alternatywny
System ogrzewania	Kotły gazowe kondensacyjne niskotemperaturowe (55/45°C) o mocy nominalnej do 50 kW	Kotły na biomase (drewno: polana, brykiety, pelety, zrębki) wrzutowe z obsługą ręczną o mocy do 100 kW
Nośnik energii końcowej	Miejscowe wytwarzanie energii w budynku: gaz ziemny	Lokalne odnawialne źródła energii: biomasa
Średnia sezonowa sprawność wytworzenia nośnika ciepła z energii dostarczonej do granicy bilansowej budynku $\eta_{H,g}$	0,94	0,72
Średnia sezonowa sprawność akumulacji ciepła w elementach pojemnościowych systemu grzewczego budynku $\eta_{H,s}$	1,00	0,97
Średnia sezonowa sprawność transportu nośnika ciepła w obrębie budynku $\eta_{H,d}$	0,96	0,98
Średnia sezonowa sprawność regulacji i wykorzystania ciepła w obrębie budynku $\eta_{H,e}$	0,93	0,99
Średnia sezonowa sprawność całkowita systemu grzewczego $\eta_{H,tot}$	<b>0,84</b>	<b>0,68</b>

## Wentylacja

Typ wentylacji	Budynek z wentylacją naturalną
----------------	--------------------------------

### Lokal/strefa - Strefa mieszkalna

Skuteczność odzysku ciepła z powietrza wywiewanego $\eta_{oc}$	-
Skuteczność gruntowego powietrznego wymiennika ciepła $\eta_{ewc}$	-
Strumień powietrza wentylacji naturalnej kanałowej $V_o$	150,00 [m³/h]
Współczynnik strat ciepła na wentylację $H_{ve}$	75,96 [W/K]

## Ciepła woda użytkowa

	System projektowany	System alternatywny
Zapotrzebowanie ciepła użytkowego do podgrzania c.w.u. $Q_{W,nd}$	2850,25 [kWh/rok]	2850,25 [kWh/rok]
Zapotrzebowanie na energię końcową dla potrzeb wytworzenia ciepłej wody $Q_{K,W}$	4971,48 [kWh/rok]	6137,48 [kWh/rok]

### Dla budynku - instalacja 1

	System projektowany	System alternatywny
System przygotowania c.w.u.	Kotły gazowe kondensacyjne o mocy do 50 kW	Kotły niskotemperaturowe o mocy do 50 kW
Nośnik energii końcowej	Miejscowe wytwarzanie energii w budynku: gaz ziemny	Lokalne odnawialne źródła energii: biomasa
Średnia sezonowa sprawność instalacji wytworzenia, dystrybucji i instalacji c.w.u. $\eta_{W,tot}$	0,68	0,46



# Projektowana charakterystyka energetyczna budynku.

Średnia sezonowa sprawność wytworzenia nośnika ciepła z energii dostarczonej do granicy bilansowej budynku $\eta_{w,g}$	0,85	0,90
Średnia sezonowa sprawność transportu ciepłej wody w obrębie budynku $\eta_{H,d}$	0,80	0,60
Średnia sezonowa sprawność akumulacji ciepłej wody w elementach pojemnościowych systemu ciepłej wody $\eta_{H,s}$	1,00	0,86

## Dla budynku - instalacja 2

	System projektowany	System alternatywny
System przygotowania c.w.u.	Dwa kolektory słoneczne płaskie Vitosol 200-F o łącznej powierzchni 4,6 m <sup>2</sup>	brak
Nośnik energii końcowej	Lokalne odnawialne źródła energii: energia słoneczna	b.d.
Średnia sezonowa sprawność instalacji wytworzenia, dystrybucji i instalacji c.w.u. $\eta_{w,tot}$	0,54	b.d.
Średnia sezonowa sprawność wytworzenia nośnika ciepła z energii dostarczonej do granicy bilansowej budynku $\eta_{w,g}$	0,79	b.d.
Średnia sezonowa sprawność transportu ciepłej wody w obrębie budynku $\eta_{H,d}$	0,80	b.d.
Średnia sezonowa sprawność akumulacji ciepłej wody w elementach pojemnościowych systemu ciepłej wody $\eta_{H,s}$	0,85	b.d.

## Instalacje chłodzenia

Lokal - Strefa mieszkalna

Brak instalacji chłodzenia
----------------------------

## Materiały izolacyjne zastosowane w projekcie

Lp.	Przegroda	Materiał izolacyjny	$\lambda$ [W/mK]	grubość [cm]
1	Ściana zewnętrzna	Gold Fasada	0.038	20
2	Podłoga na gruncie	Gold Dach-Podłoga	0.036	12
3	Strop nad poddaszem (w poziomie jętek)	Isover Uni-Mata	0.039	8
4	Strop nad poddaszem (w poziomie jętek)	Isover Uni-Mata	0.039	20
5	Dach skośny	Isover Uni-Mata	0.039	20
6	Dach skośny	Isover Uni-Mata	0.039	8
7	Strop nad podcieniem	Gold Dach-Podłoga	0.036	4
8	Strop nad podcieniem	Gold Fasada	0.038	14

## Podsumowanie parametrów energetycznych

	System zaprojektowany	System alternatywny
Roczne zapotrzebowanie na energię końcową przez system grzewczy i wentylacyjny do ogrzewania i wentylacji $Q_{K,H}$	<b>6036,29</b> [kWh/rok]	<b>7476,29</b> [kWh/rok]
Roczne zapotrzebowanie na energię końcową przez system do podgrzania ciepłej wody $Q_{K,W}$	<b>4971,48</b> [kWh/rok]	<b>6137,48</b> [kWh/rok]



## Projektowana charakterystyka energetyczna budynku.

Roczne zapotrzebowanie na energię końcową przez system chłodzenia $Q_{k,c}$	<b>0,00</b> [kWh/rok]	<b>0,00</b> [kWh/rok]
Roczne zapotrzebowanie na energię końcową przez system oświetlenia wbudowanego $Q_{k,L}$	<b>0,00</b> [kWh/rok]	<b>0,00</b> [kWh/rok]
Roczne zapotrzebowanie na energię końcową dla budynku $Q_k$	<b>11007,77</b> [kWh/rok]	<b>13613,77</b> [kWh/rok]
Wskaźnik rocznego zapotrzebowania na energię użytkową EU	<b>66,90</b> [kWh/m <sup>2</sup> rok]	<b>66,90</b> [kWh/m <sup>2</sup> rok]
Wskaźnik rocznego zapotrzebowania na energię końcową dla budynku EK	<b>93,03</b> [kWh/m <sup>2</sup> rok]	<b>115,05</b> [kWh/m <sup>2</sup> rok]
Wskaźnik rocznego zapotrzebowania na energię pierwotną dla budynku EP	<b>67,80</b> [kWh/m <sup>2</sup> rok]	<b>23,01</b> [kWh/m <sup>2</sup> rok]
Wskaźnik rocznego zapotrzebowania na energię pierwotną dla budynku EP wg wymagań WT2021	<b>70,00</b> [kWh/m <sup>2</sup> rok]	<b>70,00</b> [kWh/m <sup>2</sup> rok]
Jednostkowa wartość emisji CO <sub>2</sub>	<b>0.012</b> [t CO <sub>2</sub> /m <sup>2</sup> rok]	<b>0</b> [t CO <sub>2</sub> /m <sup>2</sup> rok]
Udział odnawialnych źródeł energii w rocznym zapotrzebowaniu na energię końcową	<b>33.74</b> [%]	<b>100</b> [%]

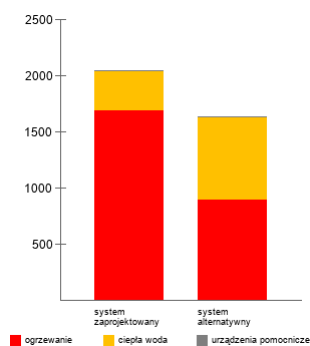


# Projektowana charakterystyka energetyczna budynku.

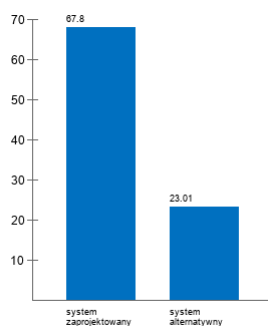
## Analiza porównawcza systemów zaopatrzenia w energię

	System zaprojektowany	System alternatywny
Koszty inwestycyjne [PLN]	b.d.	b.d.
Roczne Koszty eksploatacyjne [PLN/rok]	2042.25	1633.65
EP [kWh/m <sup>2</sup> rok]	67.8	23.01
Wybrany system	TAK	NIE
Uzasadnienie		

Roczne koszty eksploatacyjne [PLN/rok]



EP [kWh/m<sup>2</sup>rok]



# Projektowana charakterystyka energetyczna budynku.

## Roczne zapotrzebowanie na energię użytkową

Roczne zapotrzebowanie na energię użytkową na potrzeby ogrzewania i wentylacji $Q_{H+W}$	5065.84 [kWh/rok]
Roczne zapotrzebowanie na energię użytkową do przygotowania ciepłej wody użytkowej $Q_{CWU}$	2850.25 [kWh/rok]
Roczne zapotrzebowanie na energię użytkową na potrzeby chłodzenia $Q_c$	0 [kWh/rok]
Roczne zapotrzebowanie na energię użytkową na potrzeby oświetlenia wbudowanego $Q_L$	0 [kWh/rok]
<b>Całkowite roczne zapotrzebowanie na energię użytkową <math>Q</math></b>	<b>7916.09 [kWh/rok]</b>

## Dostępne nośniki energii

	Współczynnik nakładu	Koszt nośnika [PLN/kWh]
Miejscowe wytwarzanie energii w budynku: gaz ziemny	1.100000	0.28
Lokalne odnawialne źródła energii: energia słoneczna	0.000000	0

## Opis systemów zaopatrzenia w energię do analizy porównawczej

### System zaprojektowany - konwencjonalny:

System ogrzewania: Kotły gazowe kondensacyjne niskotemperaturowe (55/45°C) o mocy nominalnej do 50 kW

System ciepłej wody: Kotły gazowe kondensacyjne o mocy do 50 kW, Dwa kolektory słoneczne płaskie Vitosol 200-F o łącznej powierzchni 4,6 m<sup>2</sup>

### System alternatywny:

System ogrzewania: Kotły na biomasę (drewno: polana, brykiety, pelety, zrębki) wrzutowe z obsługą ręczną o mocy do 100 kW

System ciepłej wody: Kotły niskotemperaturowe o mocy do 50 kW





Projektowana charakterystyka energetyczna budynku.

**Komentarz**



Projektowana charakterystyka energetyczna budynku  
wygenerowana z programu BuildDesk Energy Certificate.